

MILESTONE ACADEMY
SUMMER VACATION HOME WORK

DATE:-
NAME:-

CLASS – 2
SEC:-

Note:-

1. The vacation Home Work is to help your child to be busy. The Work will be assessed after submission.
 2. All the written work of every subject has to be done in a Single Note Book / Practice Copy.
 3. Drawing & Craft Work to be done in the $\frac{1}{4}$ chart papers & stapled together.
 4. Complete your vacation homework neatly and go through the instructions properly.
 5. Do your homework daily in order to complete it on time.
 6. If you face any difficulty while completing your homework, feel free to contact your class or subject teachers for any queries.
 7. Submit your vacation homework on **16th June 2026**.
-



Sentence Making

Q. Write a sentence with each word given below.

a. Happy

b. Like

c. School

d. Butterfly

e. Without

Sentence Writing

Write a sentence about each picture



1. _____



2. _____



3. _____



4. _____



5. _____

Name: _____

Short
a

Unscramble the Sentences

 Unscramble the words to build a sentence.

1.



a	The	has	cat	hat.
---	-----	-----	-----	------

2.



rat.	I	a	see	mad
------	---	---	-----	-----

3.



at	is	lad	lab.	the	The
----	----	-----	------	-----	-----

4.



A	the	bag.	is	in	bat
---	-----	------	----	----	-----


5.




the	cab.	Look	at
-----	------	------	----

Let's read and color

1. The sun is yellow.
2. I saw a blue bird in the sky.
3. The grass is green.
4. There is an owl on the fence.
5. The owl is orange and the fence is gray.
6. The flowers are red.



Let's read and color




This is a cat.
It is grey.
It is small.
It can jump.
It can't swim.



My friend's face

Tooty is my friend.

Read the sentences and draw the missing parts on his face.









Tooty has...

- 2 big eyes
- 1 small nose
- 1 big mouth
- 2 small ears

Name: _____

CVC FIND AND MATCH

bun	j	n	u	n	g	n
fun	r	v	g	k	s	u
gun	u	z	u	s	h	b
nun	n	b	n	r	b	t
run	e	m	r	s	u	n
sun	f	u	n	a	t	r

		
<input type="text"/> <input type="text"/> <input type="text"/>	<input type="text"/> <input type="text"/> <input type="text"/>	<input type="text"/> <input type="text"/> <input type="text"/>
		
<input type="text"/> <input type="text"/> <input type="text"/>	<input type="text"/> <input type="text"/> <input type="text"/>	<input type="text"/> <input type="text"/> <input type="text"/>

COMPREHENSION SENTENCES


Highlight the sentence that matches the picture.

	The bug is on the mug.
	She will eat the nut.
	She sat in the sun.
	This is my jug.
	My rug has mud on it.
	A tub is on the rug.
	I like to cut.
	I like to have fun.
	We went into the hut.
	They are on the bus.


Reading Practice

Directions: Put a check (✓) in the box if the picture is right for the statement and (X) if it is not.

1. He has a jet.



2. He has a net.



3. He has pets.



4. He has a hen.



5. He has a pen.



SUBJECT - ENGLISH




Write 10 sentences about this picture

- 1.
- 2.
- 3.
- 4.
- 5.
- 6.
- 7.
- 8.
- 9.
- 10.

SUBJECT - ENGLISH
READING COMPREHENSION

The Big Fish

A big fish is in the tub.
It is wet and quick.
It can flip and dip.
The fish tips the tub!
Splash!



1. What is in the tub?

- A. A toy B. A towel C. A big fish D. A small boat

2. How is the fish?

- A. Dry and slow B. Wet and quick
C. Cold and sleepy D. Big and loud

3. What can the fish do?

- A. Jump and run B. Fly and swim
C. Flip and dip D. Sleep and eat

4. What does the fish tip?

- A. A bucket B. The tub C. A glass D. A chair

5. What happens at the end?

- A. The fish hides B. The fish eats
C. The tub splashes D. The fish sleeps

शब्द









नाम :

3. जो शब्द नहीं है उनमें रंग भरो -



4. चित्र देखकर पहला अक्षर लिखो -

 _तंग	 _कन	 _नक
 _वात	 _मरू	 _ण्डा / _डा

आ - ा मात्रा वाले शब्द



देखो और पढ़ो

- बाल
- गाजर
- महावत
- छाता
- घायल
- दरवाजा
- टमाटर
- नाना
- जहाज
- बलवान
- माला
- सागर
- नाला
- काजल
- यमराज



अभ्यास कार्य

१. जोड़ो और लिखो:-

ब + ा + ल

बाल

न + ा + ल + ा

स + ा + ग + र

य + म + र + ा + ज

२. चित्र देखो, नाम लिखो:-



जर



जल



टटर



मा



ता















दरवा



अभ्यास

क्रिया को लिंग के अनुसार सही स्थान पर लिखिए।

	खेलता / खेलती		
	लड़का <input type="text"/> है।	लड़की <input type="text"/> है।	
	गाता / गाती		
	मामा <input type="text"/> है।	मामी <input type="text"/> है।	
	बैठा / बैठी		
	राजा हाथी पर <input type="text"/> है।	रानी हाथी पर <input type="text"/> है।	
	पढ़ता / पढ़ती		
	राम <input type="text"/> है।	रमा <input type="text"/> है।	
	तैरता / तैरती		
	रमेश <input type="text"/> है।	रीना <input type="text"/> है।	
	लिखता / लिखती		
	बालक <input type="text"/> है।	बालिका <input type="text"/> है।	

सच्ची दोस्ती

नीचे दिए गयी कहानियों को ध्यान से पढ़ कर उत्तर लिखिए।

राजू और मोहन बहुत अच्छे दोस्त थे। एक दिन वे जंगल में घूम रहे थे। अचानक एक भालू आ गया। मोहन तुरंत पेड़ पर चढ़ गया, लेकिन राजू को चढ़ना नहीं आता था। उसने ज़मीन पर लेटकर सांस रोक ली। भालू ने उसे सूंघा और चला गया। मोहन ने पूछा, "भालू ने क्या कहा?" राजू ने हंसकर कहा, "सच्चे दोस्त मुसीबत में साथ नहीं छोड़ते!"



प्रश्न:

1. राजू और मोहन कहाँ घूम रहे थे?

उत्तर: _____

2. मोहन ने क्या किया जब भालू आया?

उत्तर: _____

3. राजू ने भालू से कैसे बचाव किया?



उत्तर: _____

4. इस कहानी से क्या सीख मिलती है?

उत्तर: _____



Hindi Worksheet

गुब्बारों में रंगों के नाम के अनुसार रंग भरो।






SUBJECT - MATHS

Count 1 to 100 and find the way.

				31	30	29	28	9	38	56	29	30	31	32	
				1	2	3	4	5	6	54	28	77	67	33	
				76	32	77	56	29	7	10	27	45	39	34	
				41	56	78	45	33	8	35	26	78	89	35	
23	21	90	23	29	13	12	11	10	9	38	25	12	99	36	
35	58	57	56	0	14	76	78	89	90	0	24	8	7	37	
21	59	35	55	23	15	33	22	1	5	3	23	3	1	38	
78	60	40	54	44	16	17	18	19	20	21	22	55	23	39	
99	61	11	53	21	34	57	79	21	1	16	67	5	2	40	
12	62	15	52	51	50	49	48	47	46	45	44	43	42	41	
8	63	19	71	72	73	74	75	76	77	78	79	80	81	9	
7	64	25	70	16	90	89	88	87	86	85	84	83	82	63	
33	65	21	69	34	91	32	35	78	99	23	9				
29	66	67	68	26	92	39	38	12	45	76	19				
89	11	15	34	18	93	94	95	96	97	98	99				


Find the number and multiple it.



1.  ×  =

9.  ×  =



2.  ×  =

10.  ×  =

3.  ×  =

11.  ×  =

4.  ×  =

12.  ×  =

5.  ×  =

13.  ×  =

6.  ×  =

14.  ×  =

7.  ×  =

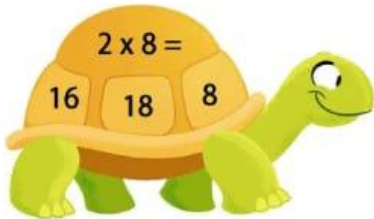
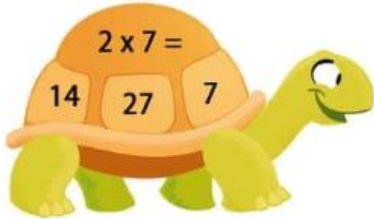
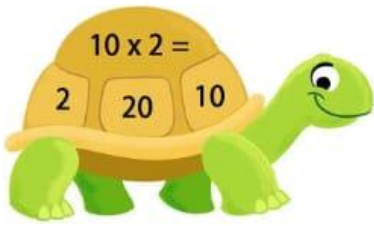
15.  ×  =

8.  ×  =

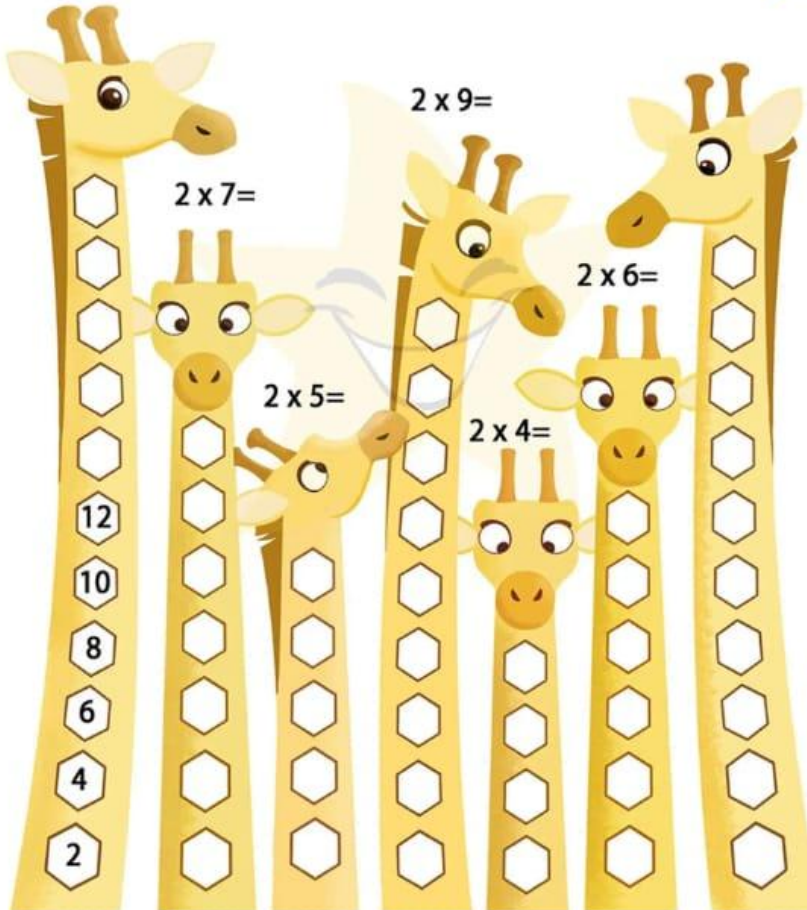
16.  ×  =



2 TIMES TABLE ACTIVITIES



2 x 11 =



2 x 4 =

2 x 5 =

2 x 2 =

2 x 10 =

2 x 7 =

2 x 1 =

2 x 3 =

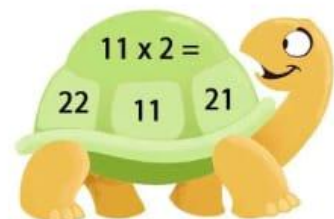
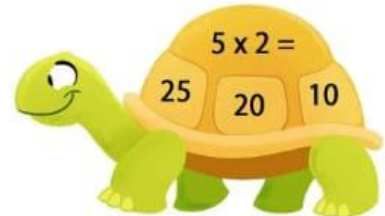
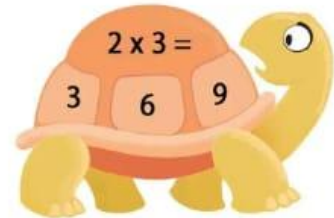

2 x 8 =

2 x 12 =

2 x 6 =

2 x 11 =

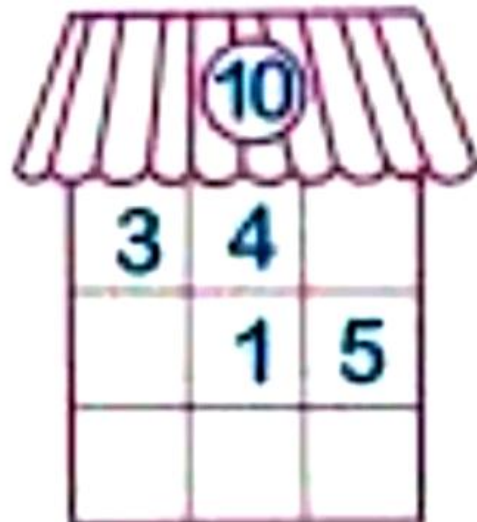
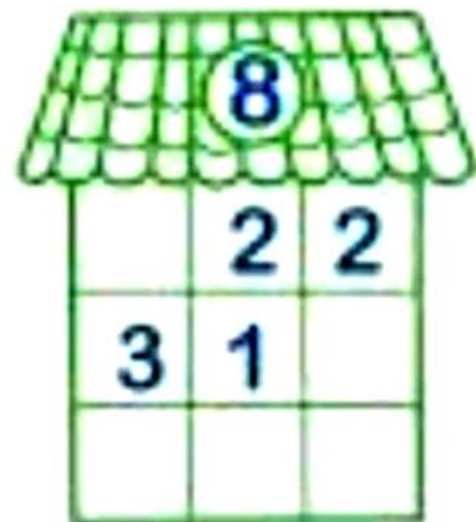
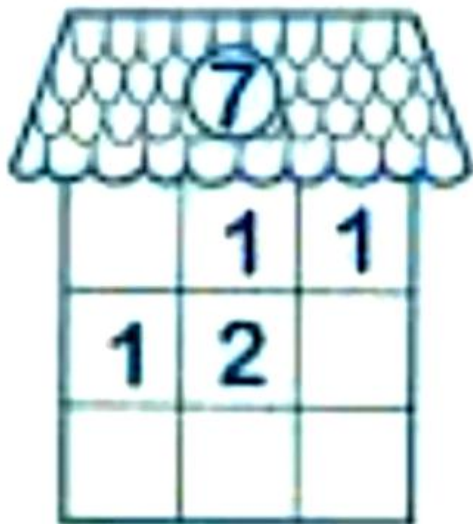
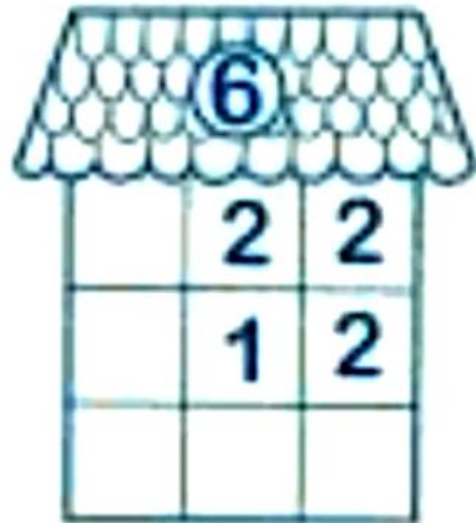
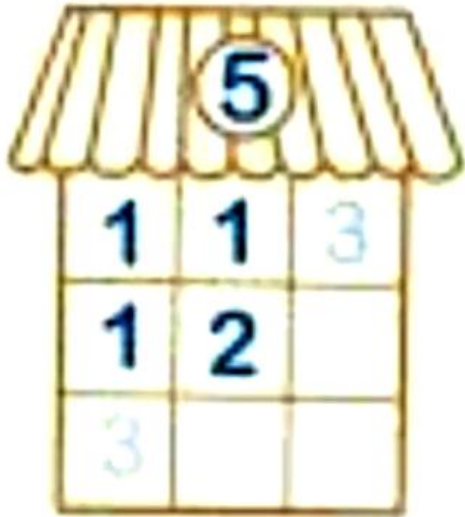
2 x 9 =



SUBJECT - MATHS

COMPLETE THE FOLLOWING SUDOKU LEVEL 1:

ONE IS DONE FOR YOU:



SUBJECT - MATHS



Adding One Digit Numbers

Directions: Solve the single-digit addition problems below. Color the squares with odd answers blue. Color the squares with even answers orange.

1. $\begin{array}{r} 7 \\ + 5 \\ \hline \end{array}$	6. $\begin{array}{r} 8 \\ + 3 \\ \hline \end{array}$	11. $\begin{array}{r} 2 \\ + 2 \\ \hline \end{array}$	16. $\begin{array}{r} 7 \\ + 1 \\ \hline \end{array}$
2. $\begin{array}{r} 6 \\ + 5 \\ \hline \end{array}$	7. $\begin{array}{r} 5 \\ + 4 \\ \hline \end{array}$	12. $\begin{array}{r} 9 \\ + 6 \\ \hline \end{array}$	17. $\begin{array}{r} 7 \\ + 3 \\ \hline \end{array}$
3. $\begin{array}{r} 6 \\ + 2 \\ \hline \end{array}$	8. $\begin{array}{r} 9 \\ + 7 \\ \hline \end{array}$	13. $\begin{array}{r} 8 \\ + 5 \\ \hline \end{array}$	18. $\begin{array}{r} 2 \\ + 1 \\ \hline \end{array}$
4. $\begin{array}{r} 7 \\ + 2 \\ \hline \end{array}$	9. $\begin{array}{r} 9 \\ + 3 \\ \hline \end{array}$	14. $\begin{array}{r} 4 \\ + 4 \\ \hline \end{array}$	19. $\begin{array}{r} 8 \\ + 7 \\ \hline \end{array}$
5. $\begin{array}{r} 6 \\ + 0 \\ \hline \end{array}$	10. $\begin{array}{r} 9 \\ + 5 \\ \hline \end{array}$	15. $\begin{array}{r} 8 \\ + 8 \\ \hline \end{array}$	20. $\begin{array}{r} 8 \\ + 1 \\ \hline \end{array}$



Single Digit Subtraction

$$\begin{array}{r} 4 \\ -1 \\ \hline \end{array}$$

$$\begin{array}{r} 2 \\ -2 \\ \hline \end{array}$$

$$\begin{array}{r} 8 \\ -5 \\ \hline \end{array}$$

$$\begin{array}{r} 7 \\ -3 \\ \hline \end{array}$$

$$\begin{array}{r} 6 \\ -4 \\ \hline \end{array}$$

$$\begin{array}{r} 6 \\ -1 \\ \hline \end{array}$$

$$\begin{array}{r} 9 \\ -3 \\ \hline \end{array}$$

$$\begin{array}{r} 3 \\ -1 \\ \hline \end{array}$$

$$\begin{array}{r} 8 \\ -3 \\ \hline \end{array}$$

$$\begin{array}{r} 6 \\ -3 \\ \hline \end{array}$$

$$\begin{array}{r} 4 \\ -3 \\ \hline \end{array}$$

$$\begin{array}{r} 5 \\ -2 \\ \hline \end{array}$$

$$\begin{array}{r} 7 \\ -5 \\ \hline \end{array}$$

$$\begin{array}{r} 9 \\ -4 \\ \hline \end{array}$$

$$\begin{array}{r} 6 \\ -5 \\ \hline \end{array}$$

$$\begin{array}{r} 2 \\ -1 \\ \hline \end{array}$$

$$\begin{array}{r} 3 \\ -2 \\ \hline \end{array}$$

$$\begin{array}{r} 5 \\ -1 \\ \hline \end{array}$$

$$\begin{array}{r} 7 \\ -2 \\ \hline \end{array}$$

$$\begin{array}{r} 4 \\ -4 \\ \hline \end{array}$$

$$\begin{array}{r} 8 \\ -4 \\ \hline \end{array}$$

$$\begin{array}{r} 9 \\ -2 \\ \hline \end{array}$$

$$\begin{array}{r} 9 \\ -5 \\ \hline \end{array}$$

$$\begin{array}{r} 8 \\ -6 \\ \hline \end{array}$$

$$\begin{array}{r} 4 \\ -2 \\ \hline \end{array}$$

SUBJECT - EVS

Match the column:

Eat



eye

Feel



leg

Smell



tongue

Walk



ear

Write



teeth

See



nose

Taste



skin

Chew



hand

Run



mouth

Hear



foot

GOOD & BAD HABITS

Read the following habits and mark them as good or bad.

	Good Habit	Bad Habit
1. I brush my teeth every day.	<input type="checkbox"/>	<input type="checkbox"/>
2. I play video games often.	<input type="checkbox"/>	<input type="checkbox"/>
3. I don't drink water.	<input type="checkbox"/>	<input type="checkbox"/>
4. I walk my dog.	<input checked="" type="checkbox"/>	<input type="checkbox"/>
5. I go to bed early.	<input type="checkbox"/>	<input type="checkbox"/>
6. I eat junk food.	<input type="checkbox"/>	<input type="checkbox"/>
7. I ride my bicycle.	<input type="checkbox"/>	<input type="checkbox"/>
8. I eat a lot of cookies.	<input type="checkbox"/>	<input type="checkbox"/>
9. I don't sleep well.	<input type="checkbox"/>	<input type="checkbox"/>
10. I wash my hands well.	<input type="checkbox"/>	<input type="checkbox"/>
11. I stay up late.	<input type="checkbox"/>	<input type="checkbox"/>
12. I play basket ball.	<input type="checkbox"/>	<input type="checkbox"/>
13. I practice yoga.	<input type="checkbox"/>	<input type="checkbox"/>
14. I don't eat sugar.	<input type="checkbox"/>	<input type="checkbox"/>

Vacation Homework – Leaf Painting Activity

Use at least 4–5 different leaves.

Apply colours neatly and make clear prints.

Create any scene (garden, tree, animals, etc.) using leaf prints.

Write a suitable title for your artwork.

Keep your work clean and creative.

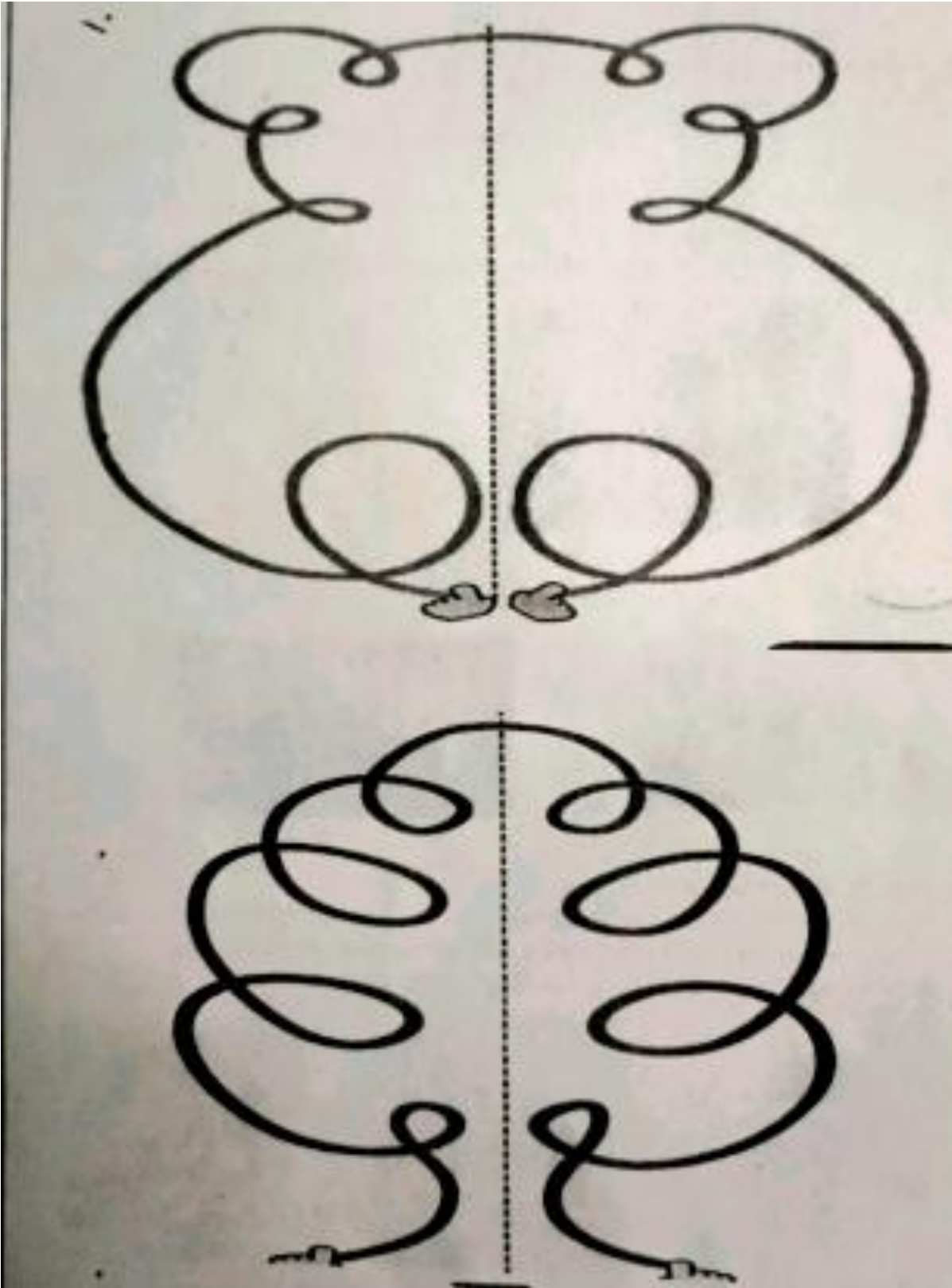
One is done for you



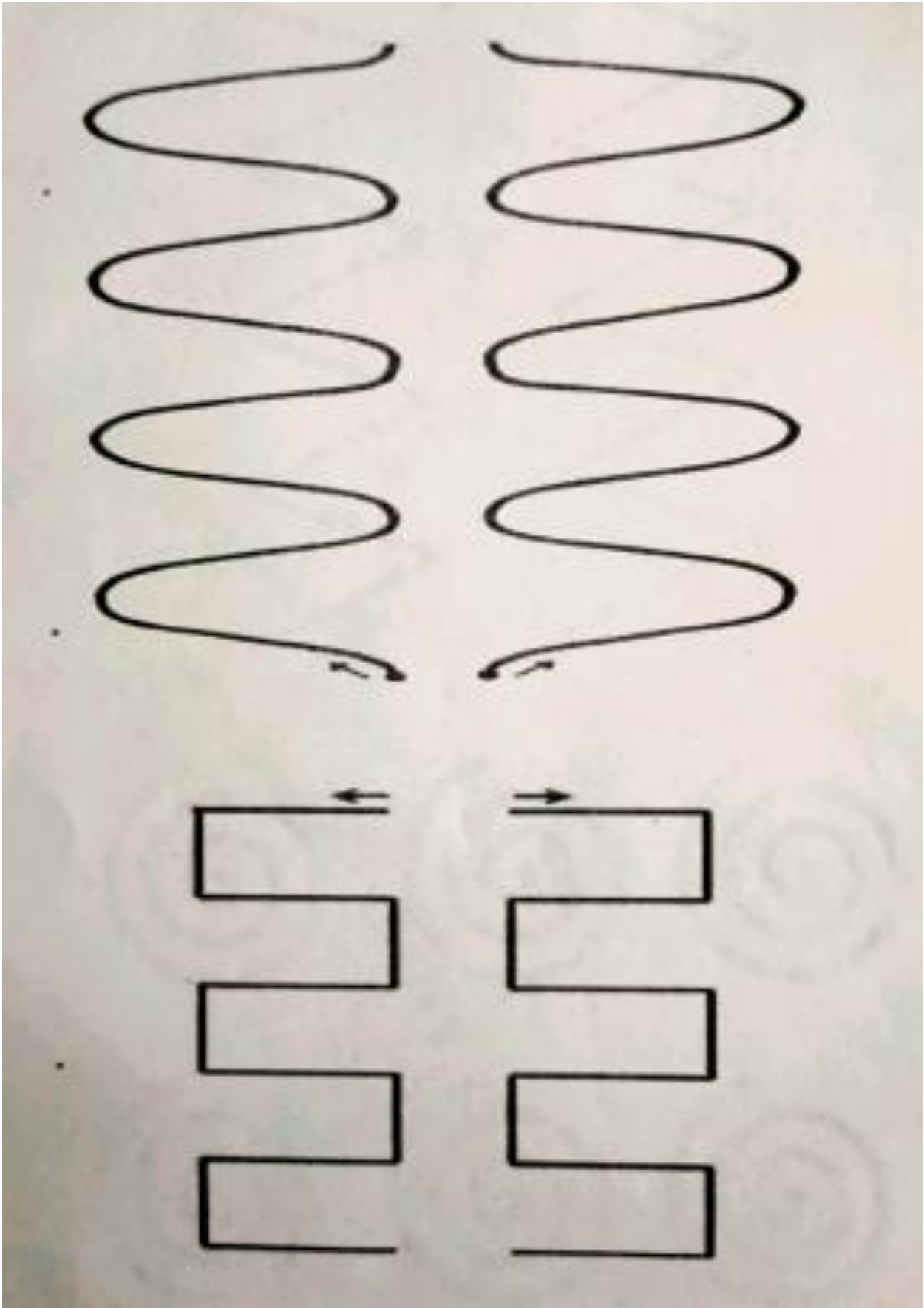
SUBJECT – SKILL DEVELOPMENT

BRAIN GYM ACTIVITY


Trace them using two index fingers for eye hand coordination. (can do on the floor/ table top)



SUBJECT - SKILL DEVELOPMENT



SUBJECT - SKILL DEVELOPMENT



SUBJECT - SKILL DEVELOPMENT


A. SENSORY SKILL ACTIVITY

1. Ice transfer activity :-

- Children collect and ice cubes in a bowl and transfer them to another bowl and leave it for 1 hour.
- Measure the water with the help of your finger and use the water to water the plants everyday.
- Write the date and serial number of this activity you do throughout the vacation.




2. Go touch the grass and sand activity.



B. FINE MOTOR SKILL ACTIVITY

- Create your own favourite world with clay or colour dough. Your favourite world can be either of water animal or wild animal in the forest or can be anything.
- Make a video and send it to your class teacher positively.



The Butterfly

Nita saw a pretty thing. “Oh! a butterfly!” she cried. “Look! Nilo, look! Look at the yellow butterfly.” “It is pretty,” said Nilo. “It is on the red flower. See it fly from flower to flower. It likes flowers.”

“The flowers like it, too,” said Nita.



A Foolish Frog

King Frog was very sad. He wanted to have wings. He wanted to fly up in the sky. He saw a hawk flying by. He asked the hawk to take him up to the sky. The hawk took him up, Then it dropped King Frog. King Frog fell to the ground.



Keeping the Community Clean

The people in Bhilai are happy.

They are healthy and strong.

They drink clean water.

Their houses and yards are always clean.

Their homes have clean toilets.

They all have garbage cans.

They help one another to make their

City clean.



A Flower Garden

**Cora has a beautiful flower garden.
There are many plants in her garden.
There are big plants.
There are small plants.
Many plants have flowers.
The flowers have pretty colors.
Many flowers smell sweet.**



सच्ची दोस्ती.....

भालू उसके पास आया, उसे सूँघा और चला गया, क्योंकि भालू मरे हुए जीवों को नहीं खाता। जब भालू चला गया, तो राम नीचे उतरा और श्याम से मज़ाक में बोला, "भालू तेरे कान में क्या कह रहा था?"


श्याम ने मुस्कराते हुए कहा, "भालू ने कहा — जो मुसीबत में साथ छोड़ दे, वो सच्चा दोस्त नहीं होता।" राम शर्मिंदा हो गया, और उसने माफी मांगकर दोस्ती को और मजबूत बनाया।



समाप्त

लालची कुत्ता

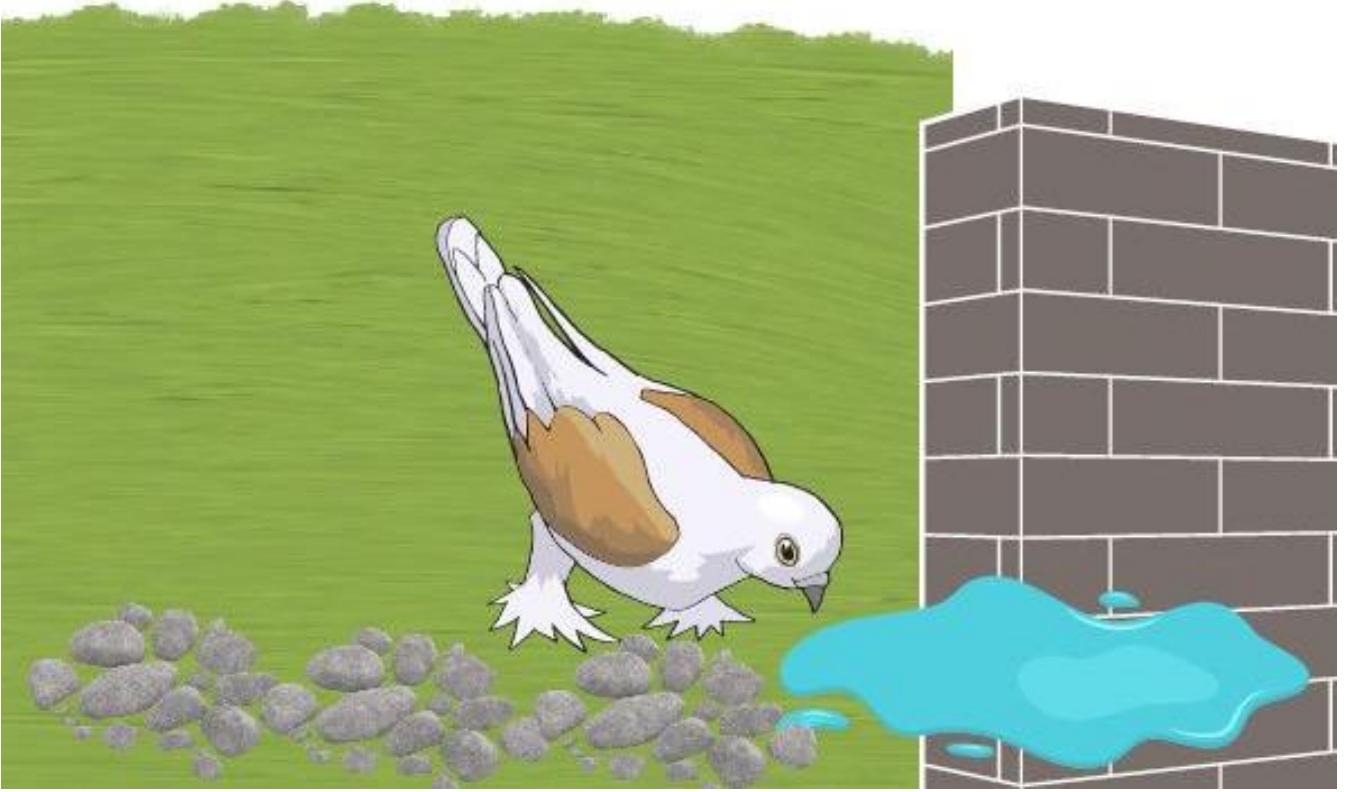
एक बार एक कुत्ते को बहुत ज़ोर से भूख लगी थी। तभी उसे एक माँस का टुकड़ा मिला। वह उस माँस के टुकड़े को मुँह में उठाकर नदी की ओर चल दिया। जैसे ही वह नदी के पास पहुँचा, उसे पानी में अपनी परछाईं दिखाई दी। उसने अपनी परछाईं को दूसरा कुत्ता समझा और उसके मुँह में रखा माँस का टुकड़ा छीनना चाहा। माँस का टुकड़ा छीनने के लिए कुत्ते ने भौंकते हुए नदी में छलाँग लगा दी। मुँह खोलते ही उसके मुँह का माँस का टुकड़ा नदी में गिर कर बह गया और लालची कुत्ता भूखा रह गया।



प्यासा कबूतर

गर्मी का मौसम था। एक कबूतर था जो हमेशा खुश रहता था। गर्मी के दिनों में सभी झीलें और तालाब भीषण गर्मी के कारण सूख गए थे। कबूतर बहुत प्यासा था और पानी के लिए बेताब था लेकिन कहीं भी पानी नहीं मिल रहा था। उसने एक दीवार पर पानी के गिलास का चित्र देखा। चित्र देखकर वह दीवार के पास आया। कबूतर ने सोचा कि ये चित्र असली है और अपनी पूरी ताकत के साथ उस पर टूट पड़ा। वह दीवार से टकरा गया और उसके पंख टूट गए। और वह भूमि पर गिर पड़ा और वहीं असहाय पड़ा रहा। कुछ देर बाद वहां से गुजर रहे एक व्यक्ति ने घायल कबूतर को पकड़ लिया।

शिक्षा -: अति उत्साह आपके लिए हानिकारक साबित हो सकता है



दो मुर्गे और एक बाज़

एक बार की बात है , दो मुर्गे एक पहाड़ी को लेकर लड़ रहे थे। वे दोनों अपनी पूरी ताकत से लड़ रहे थे, क्योंकि जो भी जीतेगा वह पहाड़ी का राजा बनेगा।

अंत में एक मुर्गा जीत गया और दूसरा मुर्गा लड़ाई में गंभीर रूप से घायल हो गया और हार गया। जीतने वाले मुर्गा ने अपनी जीत की घोषणा करने के लिए एक ऊँची उड़ान भरी और तेज आवाज में चिल्ला कर सबको अपनी जीत के बारे में बताया।

इतने में एक बाज़ उड़ता हुआ आया और इस घमण्डी मुर्गे को देखा। उसने झपट्टा मारा और मुर्गे को पकड़ कर दूर ले गया। दूसरा मुर्गा जो हार गया था वह नीचे से सब कुछ देख रहा था, वह जल्दी से बाहर आया और खुद को पहाड़ी का राजा घोषित कर दिया।

शिक्षा -: जरूरत से ज्यादा घमंड सेहत के लिए खतरनाक होता है ।

